

# Portier ChickenGuard Premium



## Avantages du portier

- Pilote par horloge programmable et/ou par sonde lumineuse pour ouvrir et fermer automatiquement la trappe du poulailler.
- Met en sécurité vos poules face aux prédateurs (renards, chiens..) en leur évitant de rentrer dans le dortoir la nuit.
- Vous permet de profiter de vos grasses matinées sans devoir vous lever pour ouvrir à vos poules.
- Assure la sécurité de vos poules pendant vos congés.
- Evite le chant du coq au reveil en l'empêchant celui-ci de sortir grâce à la programmation des horaires ou l'utilisation de la sonde lumineuse.



Dissuade les prédateurs



Restez plus longtemps au lit



Met vos poules en sécurité



Fini le stress,  
profitez de votre temps libre !

### Fonctionnement

Lève et descend la trappe coulissante, d'un poids de 1kg maximum, grâce à une course réglable

### Installation

Se fixe au-dessus de la trappe d'accès et s'attache avec un câble

### Programmation

Programmation digitale avec écran rétro-éclairé. Programmation en fonction d'heures d'ouvertures et de fermeture ou grâce à la cellule photo-electrique qui permet de piloter le portier en fonction de la luminosité. La sensibilité de la lumière se règle facilement.

### Auto-calibrage du portier

Détermine automatiquement la position haute de la trappe et la position basse. Possibilité de faire un calibrage manuel si le portier n'est pas installé au dessus de la trappe.

### Connectivité

Fonctionne avec 4 piles AA fournies, un témoin lumineux vous signalera le besoin de les changer. Alimentation secteur possible 6-12V. Dispose également d'une prise USB multifonctions.

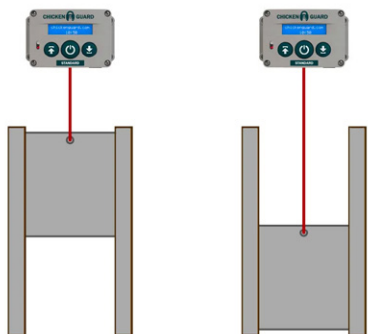
### Sécurité

Un témoin lumineux (visible à 100m) indique la parfaite fermeture de la porte. Il s'allume également si la porte est bloquée et qu'elle ne peut se fermer. Capacité de faire un autodiagnostic et indique si un élément empêche le portier de fonctionner. Cette sécurité empêche l'appareil de forcer sur le mécanisme en cas de blocage.

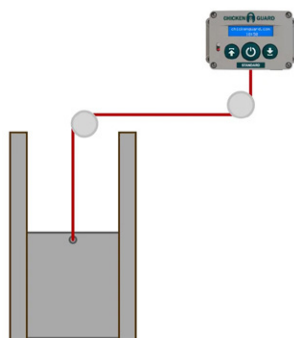
## Exemples d'installation

Même si le portier automatique peut s'installer sur la quasi totalité des poulaillers de la gamme La Ferme de Beaumont, quelques points sont à vérifier en fonction de la configuration d'installation :

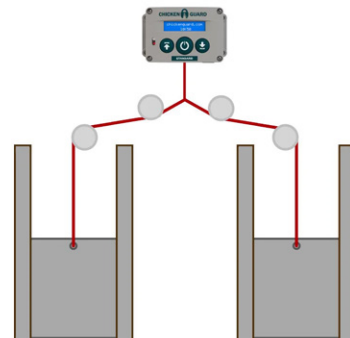
- assurez-vous que le moteur ne lève pas plus de sa capacité maximal (1 kg) et tenez compte des effets de frottement qui peuvent freiner le moteur.
- prenez en compte le poids de la porte dans la durée de vie de vos piles. Plus la porte est lourde, plus la durée de vie de vos piles sera réduite.



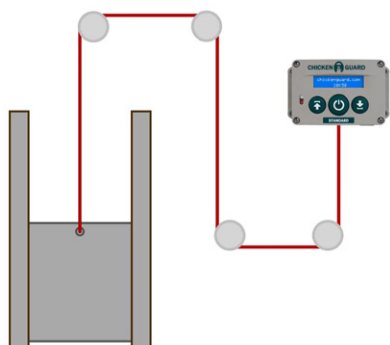
Configuration haut/bas



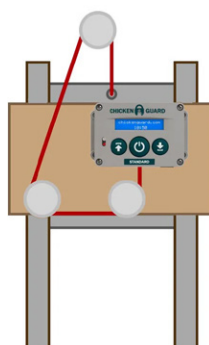
Portier à distance de la trappe



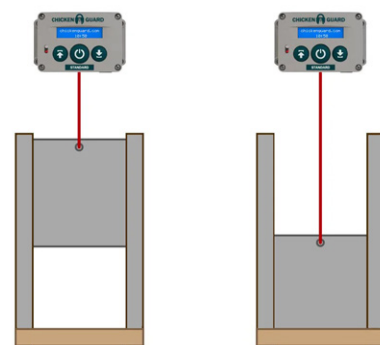
Un portier pour plusieurs trappes



Hauteur du poulailler limitée



Emplacement restreint  
panneau fixe devant la trappe



Installation d'un tasseau en  
bas des rails pour la protection  
contre les prédateurs